

REPORTE DE MONITOREO DE INDICADORES PARA RESULTADOS

10/07/2019

1850/2019

No 1

Página 1 de 1

ABRIL - JUNIO DE 2019

INSTITUTO TECNOLÓGICO SUPERIOR DE ATLIXCO

PP	INDICADORES	Programa Presupuestario / Indicador	- Nivel - Tipo - Dimensión a medir - Unidad de Medida - Precisión	METAS (AVANCE FÍSICO)					PRESUPUESTO (MILES DE PESOS) (AVANCE FINANCIERO)					
				Aprobada	Modificada	Ejecutada	Llego (%)		Aprobado	Modificado	Desagregado	Ejecutado al		
							Del Periodo	Al Periodo				General (%)	Dev / Aprob	Dev / Modif
E055	EDUCACION SUPERIOR TECNOLÓGICA									13,120.9	14,681.2	12,829.3	97.78%	87.98%
	COBERTURA SUPERIOR (NO INCLUYE POSGRADO) (18 A 22 AÑOS DE EDAD)		FIN ESTRATEGICO EFICACIA PERSONA ANUAL											
	VARIACION PORCENTUAL DE ESTUDIANTES MATRICULADOS		PROPOSITO ESTRATEGICO EFICIENCIA PORCENTAJE ANUAL											
	PORCENTAJE DE ATENCION A LA DEMANDA		COMPONENTE ESTRATEGICO EFICACIA PORCENTAJE IRREGULAR											
	PORCENTAJE DE ESTUDIANTES BENEFICIADOS CON LA VINCULACION		COMPONENTE ESTRATEGICO EFICACIA PORCENTAJE SEMESTRAL	66.67	66.67	63.33	124.99%	124.99%	83.93%					
	PORCENTAJE DE PROCESOS DE SERVICIOS EDUCATIVOS CERTIFICADOS		COMPONENTE ESTRATEGICO CALIDAD PORCENTAJE SEMESTRAL	50.00	50.00	50.00	100.00%	100.00%	50.00%					
	PORCENTAJE DE ESTUDIANTES PARTICIPANTES EN PROYECTOS DE INVESTIGACION Y EMPRENDIMIENTO		COMPONENTE ESTRATEGICO EFICACIA PORCENTAJE SEMESTRAL	17.52	17.52	19.65	112.16%	112.16%	58.63%					
	PORCENTAJE DEL PERSONAL CAPACITADO		COMPONENTE ESTRATEGICO EFICACIA PORCENTAJE SEMESTRAL	46.15	46.15	65.64	165.57%	165.57%	87.60%					
	PORCENTAJE DE ESTUDIANTES QUE PARTICIPAN EN LOS EVENTOS CULTURALES, DEPORTIVOS Y CIVICOS		COMPONENTE ESTRATEGICO EFICACIA PORCENTAJE SEMESTRAL	41.67	41.67	42.42	101.80%	101.80%	50.50%					



SECRETARÍA DE EDUCACIÓN PÚBLICA
INSTITUTO TECNOLÓGICO SUPERIOR DE ATLIXCO
DIRECCIÓN GENERAL


[Handwritten Signature]
Titular de la Institución
(Nombre y Firma)




[Handwritten Signature]
Enlace directivo
(Nombre y Firma)

[Handwritten Signature]
0000030A

GOBIERNO DEL ESTADO DE PUEBLA
AVANCE DE INDICADORES PARA RESULTADOS
INSTITUTO TECNOLÓGICO SUPERIOR DE ATLIXCO
 PERIODO: ENERO - JUNIO DE 2019

PP	Indicadores para resultados					Metas				Presupuesto (Miles de Pesos)					
	Programa Presupuestario / Indicador	Nivel	Tipo	Dimensión a Medir	Unidad de Medida	Aprobada	Modificada	Alcanzada	Porcentaje de Cumplimiento		Aprobado	Modificado	Devengado	Porcentaje de Ejercicio	
									Alc / Aprob	Alc / Modif				Dev / Aprob.	Dev / Modif.
0300	EDUCACIÓN SUPERIOR TECNOLÓGICA										13 120.9	14 561.2	12 829.3	67.33%	67.98%
	COBERTURA SUPERIOR (NO INCLuye POSGRADO) (18 a 23 años de edad)	FIN	ESTRATEGICO	EFICACIA	PERSONA	14852	14852								
	VARIACION PORCENTUAL DE ESTUDIANTES MATRICULADOS	PROPÓSITO	ESTRATEGICO	EFICIENCIA	PORCENTAJE	100	100								
	PORCENTAJE DE ATENCIÓN A LA DEMANDA	COMPONENTE	ESTRATEGICO	EFICACIA	PORCENTAJE	100.00	100.00								
	PORCENTAJE DE ESTUDIANTES BENEFICIADOS CON LA VINCULACION	COMPONENTE	ESTRATEGICO	EFICACIA	PORCENTAJE	80.26	89.26	83.31	83.82%	83.93%					
	PORCENTAJE DE PROCESOS DE SERVICIOS EDUCATIVOS CERTIFICADOS	COMPONENTE	ESTRATEGICO	CALIDAD	PORCENTAJE	100.00	100.00	100.00	100.00%	100.00%					
	PORCENTAJE DE ESTUDIANTES PARTICIPANTES EN PROYECTOS DE INVESTIGACION Y EMPRENDIMIENTO	COMPONENTE	ESTRATEGICO	EFICACIA	PORCENTAJE	33.83	33.83	19.95	28.93%	28.89%					
	PORCENTAJE DEL PERSONAL CAPACITADO	COMPONENTE	ESTRATEGICO	EFICACIA	PORCENTAJE	87.43	87.43	88.94	87.90%	88.16%					
	PORCENTAJE DE ESTUDIANTES QUE PARTICIPAN EN LOS EVENTOS CULTURALES, DEPORTIVOS Y CIVICOS	COMPONENTE	ESTRATEGICO	EFICACIA	PORCENTAJE	83.34	83.34	42.42	50.89%	50.96%					


SECRETARÍA DE EDUCACIÓN PÚBLICA
INSTITUTO TECNOLÓGICO SUPERIOR DE ATLIXCO
DIRECCIÓN GENERAL

Titular de la Institución (Nombre y Firma) Director Administrativo (Nombre y Firma) Enlace Directivo (Nombre y Firma)

00000303